

វិធីការកម្ចាត់ ថែ Phylloxera និងឧបករណ៍ ប្រើដោយដៃ ព្រមទាំងស្បែកជើងធ្វើការ

ជនរាល់រូប ដែលបានទៅមើលចម្ការទំពាំងបាយជូរមួយផ្សេងទៀត មុននឹងចូលមកចម្ការទំពាំងបាយជូររបស់អ្នក អាចដោយមកជាមួយនូវថែបំផ្លាញទំពាំងបាយជូរ (phylloxera) គ្រាប់ស្រោចដៃទាំងពួង និងសត្វល្អិតចង្រៃដទៃទៀត ក៏ដូចជាជំងឺផ្សេងៗទៀតផងដែរ។ វិធានការដ៏សំខាន់មួយដើម្បីការពារចម្ការទំពាំងបាយជូររបស់អ្នក គឺត្រូវធានាឱ្យបានថា ជន គ្រប់រូបដែលចូលមកចម្ការអ្នក ប្រើសម្លៀកបំពាក់ស្អាត ហើយស្បែកជើងរបស់ពួកគេក៏ត្រូវតែស្អាត ដោយការលាងសម្អាតភាគបូកម្នាត់ថែ។ ដំណើរការសម្អាតភាគបូកម្នាត់ថែ ត្រូវតែធ្វើឡើងជាដាច់ខាត មុនពេលដែលភ្ញៀវណាម្នាក់ដើរមកកែចម្ការទំពាំងបាយជូររបស់អ្នក និងក្រោយពេលដែលភ្ញៀវរូបនោះចាកចេញពីចម្ការរបស់អ្នក ដោយអនុវត្តតាម ក្បួន “ចូលស្អាត ចេញស្អាត”។ ដំណើរការដ៏គ្រោះថ្នាក់នេះ ក៏ត្រូវបានណែនាំផងដែរ ក្នុងការសម្អាតកន្លែងកម្រិតឈើតូចៗ និងកន្លែងកម្រិតថែបំផ្លាញទំពាំងបាយជូរ ព្រមទាំងចបបែបនានា ក៏ដូចជាកូនឧបករណ៍ប្រើដោយដៃដទៃទៀត ដែលបានប្រឡាក់ប៉ះពាល់ដី និងគ្រឿងសម្ភារៈដែលប្រើក្នុងកិច្ចការដំណាំនិងប្រមូលទិន្នផលទំពាំងបាយជូរ។

កំណត់ចំណាំវិធីការកម្ចាត់ជំងឺនេះ អាចយកទៅអនុវត្តសម្រាប់កម្ចាត់សត្វល្អិតចង្រៃនិងជំងឺដទៃទៀត ក៏ប៉ុន្តែការប្រើថ្នាំ ក្លរីន និងថ្នាំដេមុល ក្នុងការកម្ចាត់ភាគបូកម្នាត់ថែនៅទីនេះ គឺប្រើតែចំពោះថែ ទំពាំងបាយជូរ phylloxera ប៉ុណ្ណោះ។ បើមានការដឹកជញ្ជូនឧបករណ៍ទាំងនេះឆ្លងរដ្ឋ ឬតំបន់គ្រប់គ្រងថែ phylloxera ចូរតែមើលជម្រើសនៃការលាងសម្អាតដែលត្រូវអនុវត្ត នៅតាមរដ្ឋដែលពាក់ព័ន្ធ។




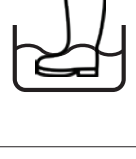

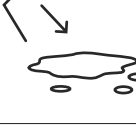
ការកម្ចាត់ រោគនៅពេលចូលនិងពេលចេញពីចម្ការរបស់អ្នក

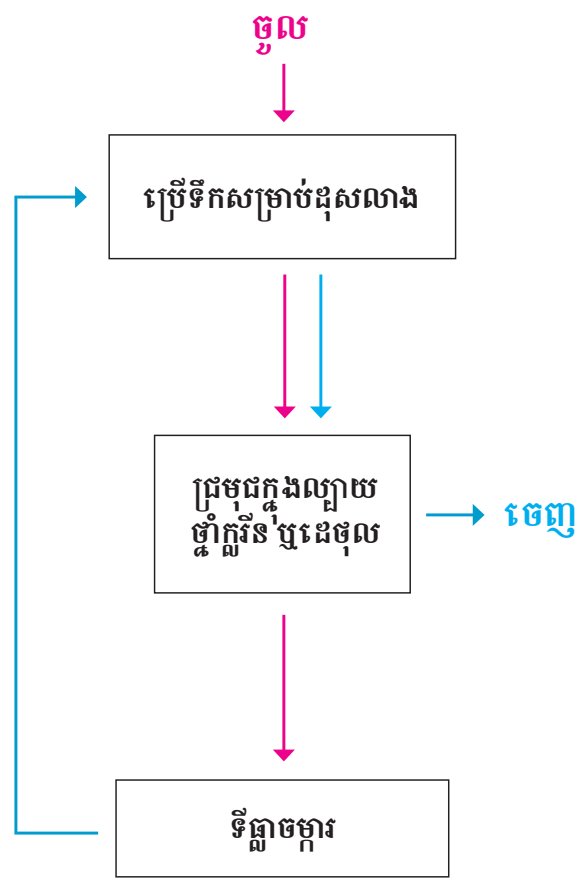
បញ្ជីនៃគ្រឿងសម្ភារៈដែលត្រូវមាន

អ្វីដែលត្រូវធ្វើ

របៀបធ្វើ

-  ធុងឬឡាំងដីមាំដែលមានគម្រប
-  ថ្នាំក្លរីន ឬដេមុល
-  ទឹក
-  ស្រោមដៃ
-  វ៉ែនតាសុវត្ថិភាព
-  ប្រាសដុស

ជំហានទី 1 - លាង	 <p>មុននឹងចូលទៅក្នុងចម្ការអ្នក - ត្រូវប្រើទឹកលាងសម្អាតដីនិង កម្ទេចកម្ទេចជាតិ ពេលចេញ - ប្រើទឹក និងប្រាសដុស(ឬទូរណ៍វីស) ដើម្បីផ្តិះ ជម្រុះដី និងកម្ទេចកម្ទេចជាតិចេញពីក្រឡាស្បែកជើង។</p>
ជំហានទី 2 - លាង	 <p>ចាក់ថ្នាំដេមុលសុទ្ធឬចាក់ល្បាយរាវនៃថ្នាំ sodium hypochlorite (ក្លរីន) ចំនួន2% ចូលទៅក្នុងឡាំង/ធុង ដោយ ប្រើទឹកសមល្មមអាចជ្រមុជស្បែកជើងទៅក្នុងល្បាយ រាវនោះ។ បើសិនជាប្រើផលិតផល sodium hypochlorite បរិមាណ 4% មានដូចជា White King bleach ជាដើម ចូរលាយល្បាយ ទឹកថ្នាំនោះ ក្នុងបរិមាណស្មើគ្នាជាមួយនឹងទឹក។ ពិនិត្យមើល កាលបរិច្ឆេទនៃសុពលភាពរបស់ផលិតផល ហើយ អនុវត្ត តាមក្បួនណែនាំប្រកបដោយសុវត្ថិភាពក្នុងការប្រើប្រាស់ ផលិតផល។ ចូរប្រើស្រោមដៃ និងវ៉ែនតាសុវត្ថិភាព។</p>
ជំហានទី 3 - ការទុកដាក់	 <p>ចូរទុកដាក់ធុង/ឡាំងល្បាយថ្នាំដេមុល ឬក្លរីន នៅលើកន្លែង ដែល មាំល្អ ឆ្ងាយពីចម្ការទំពាំងបាយជូរ យកល្បាយដាក់នៅក្នុងរោង ការិយាល័យ ឬមាត់ច្រកចូលនៃចម្ការ។</p>
ជំហានទី 4 - ជ្រមុជ	 <p>ត្រូវជ្រមុជឬជ្រមុជស្បែកជើងទៅក្នុងល្បាយថ្នាំនោះ ហើយត្រាំឱ្យ យ៉ាងតិច60 វិនាទី នៅក្នុងល្បាយថ្នាំដេមុលឬក្លរីននោះ។ ក្រោយពី ត្រាំល្បាយថ្នាំនោះរួច សូមកុំលាងជម្រុះជាតិថ្នាំឱ្យ សោះ។ គោង ប្រយ័ត្នកុំឱ្យល្បាយថ្នាំខ្ចាតចូលក្នុង ស្បែក និង សម្លៀកបំពាក់។</p>
ជំហានទី 5 - គ្រប	 <p>ចូរយកគម្រប/ធុងឬឡាំង/ធុងល្បាយថ្នាំដេមុលឬក្លរីន នៅក្នុង ពេលថ្ងៃ ដើម្បីកុំឱ្យពន្លឺព្រះអាទិត្យបំផ្លាញកម្លាំងថ្នាំ។ ឬ ល្បាយ ថ្នាំនេះជារៀងរាល់ថ្ងៃ ឬញឹកញាប់ជាងនេះ បើសិន ជាល្បាយ នេះមានភាពល្អក់កខ្វក់។</p>
ជំហានទី 6 - ចោល	 <p>ចូរចាក់ចោលល្បាយថ្នាំនេះ នៅកន្លែងដីហប់ណែន ឬកន្លែង ដែលគេលាងដុសដោយមានប្រព័ន្ធបង្ហូរទឹកកខ្វក់ចោលត្រឹមត្រូវ ឆ្ងាយពីចម្ការ និងតំបន់ដែលមានយានយន្តនិងមនុស្សចរាចរ។</p>



ដំបូន្មានមានប្រយោជន៍

- រៀបចំបង្កើតកន្លែងកម្ចាត់ជំងឺរបស់អ្នក ដើម្បីធានា ឱ្យបាននូវសុវត្ថិភាពដល់ការងារចាប់ពីកន្លែង លាងដុសសម្អាត ដល់កន្លែងទុកដាក់ថ្នាំដេមុលឬក្លរីន រហូតដល់ទីធ្លាចម្ការទំពាំងបាយជូរ។ បន្ទាប់មក ចាប់ពីទីធ្លាចម្ការរហូតដល់ កន្លែងសម្អាតលាងដុស ចូលទៅដល់ កន្លែងល្បាយថ្នាំក្លរីនឬដេមុល និង ពេល ចាកចេញ ដោយចៀសវាងការដើរលើ ដី មុននឹងចូលទៅកន្លែងកម្ចាត់ជំងឺ។
- ភ្ញៀវទាំងឡាយត្រូវតែយកត្រាំក្នុងល្បាយទឹកថ្នាំ ដេមុលឬក្លរីនឱ្យបាន60វិនាទី។ ចូរគិតអំពីរបៀប ផ្ទេរដីម៉ោងឱ្យបានគ្រប់ចំនួនកំណត់។ អ្នកអាច ប្រើ ពេល60វិនាទីនេះនិយាយអំពីសុខភាពដើម ទំពាំង ជូរ នៅពេលភ្ញៀវម្នាក់ៗយកត្រាំជើង។
- ដំណើរការកម្ចាត់ជំងឺនិងមិនសូវមានប្រសិទ្ធភាព ទេ បើសិនជាល្បាយថ្នាំដេមុលឬក្លរីនឡើង សភាព ល្អក់កខ្វក់។ ការធានាឱ្យបាននូវការលាង គ្រុឌុស ស្បែកជើងជម្រុះដីនិងកម្ទេចឈើ មុន នឹងការ លាងសម្អាតនិងត្រាំជើងក្នុងល្បាយទឹកថ្នាំ គឺមាន សារៈសំខាន់ណាស់។

ជម្រើសផ្សេងទៀតដើម្បីកម្ចាត់រោគ

ចូរផ្តល់ឱ្យភ្ញៀវនូវស្បែកជើងឬបកវែងដើម្បីពាក់នៅក្នុងទីធ្លាចម្ការរបស់អ្នកឬក៏ទូទាត់ដីមាំមួនសម្រាប់គ្របជើង។ តម្រូវឱ្យអ្នកម៉ៅពលកម្ម រក្សាទុក ស្បែកជើងឬបកវែងមួយគូនៅក្នុងចម្ការរបស់អ្នក ដោយប្តូរពាក់ស្បែកជើងមួយគូផ្សេងទៀត នៅពេលពួកគេចាកចេញ។ ស្បែកជើង កវែងដែល ត្រូវពាក់នៅក្នុងចម្ការទំពាំងបាយជូរនេះ ត្រូវសម្អាតតែម្តងទេ គឺពេលគេយកវាចូលមកកាន់ចម្ការនេះជាលើកដំបូង។

